

Kunststoffbehälter - „Flachtank F-LINE“

Die flache Einbaulösung mit optimaler Ausnutzung des Tankvolumens von Rewatec

Flachtank F-LINE - Flacher macht's einfacher


- ▶ Einfacher und schneller Einbau, durch kleine und flache Baugrube
- ▶ Ideal für nachträglichen Einbau auf bestehenden Grundstücken
- ▶ Optimale Ausnutzung des Tankvolumens durch das Pumpenbecken (1500 - 5000 L)
- ▶ Sehr hohe Stabilität durch optimale Tankstatik und Geometrie
- ▶ Bis Tankschulter in Grundwasser einbaubar (gemäß Einbauanleitung → s. a. QR-Code unten)
- ▶ PKW-befahrbar
- ▶ 25 Jahre Garantie
- ▶ In Deutschland hergestellt

Ausstattung:


3 x Anschlüsse DN 100 mit Dichtung für Zulauf, Überlauf und Versorgungsrohr

Die Tankfarbe kann bei Lieferung abweichen!


Optimale Ausnutzung des Tankvolumens durch das Pumpenbecken (1500 - 5000 L)




F-LINE 1500 L



F-LINE 3000 L



F-LINE 5000 L



F-LINE 7500 L

Informationen zu den systemabhängigen Tankvolumina, siehe Seite 130.

Technische Daten und Preise - Flachtank F-LINE

Tanktyp	Länge	Breite	Höhe Tankkörper	Höhe inkl. Einstiegsdom	Höhe Pumpenbecken	Gewicht	Zulauf ¹⁾	Überlauf ¹⁾	Artikelnr.	RG	Preis (netto)
F-LINE 1500 L	2400 mm	1200 mm	650 mm	880 mm	100 mm	80 kg	250 mm	305 mm	RWFT1500	R	705,04 €
F-LINE 3000 L	2400 mm	2400 mm	650 mm	880 mm	100 mm	160 kg	250 mm	305 mm	RWFT3000	R	1147,06 €
F-LINE 5000 L	2960 mm	2220 mm	920 mm	1215 mm	100 mm	250 kg	250 mm	305 mm	RWFT5000	R	1679,83 €
F-LINE 7500 L	3340 mm	2310 mm	1125 mm	1260 mm	Kein Pumpenbecken	310 kg	145 mm	195 mm	RWFT7500	R	2293,28 €

¹⁾ Oberkante Einstiegsdom bis Rohrsohle

Tankabdeckung nach Wahl plus Schachtverlängerung bitte separat bestellen [Siehe auch Seite 54 - 55]

Alle Regenwasser-Erdtanks frachtfrei geliefert!

Lieferung Festland BRD frei Bordsteinkante unabeladen